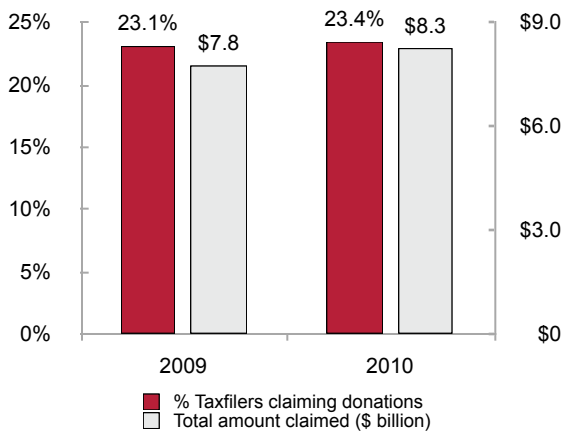
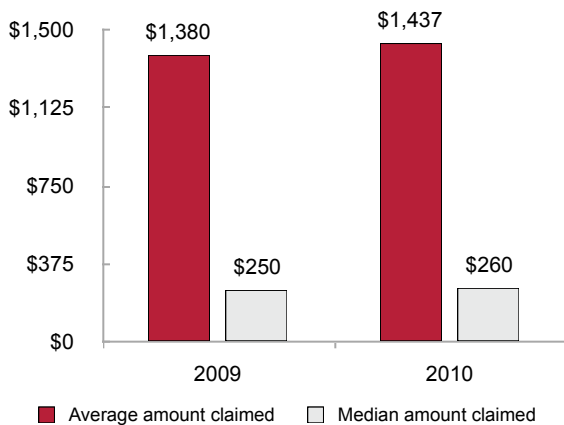


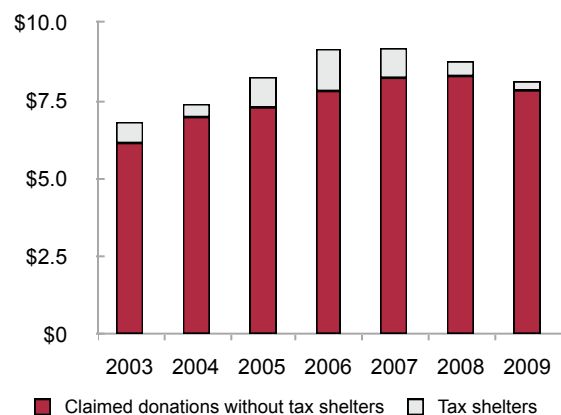
Both the percentage of taxfilers claiming donations and total donations claimed have increased.



Average and median donation amounts claimed have increased.



The effects of tax shelter arrangements peaked in 2006 and have been steadily declining.



## TOTAL DONATIONS

Preliminary estimates released by Statistics Canada indicate that Canadian taxfilers claimed a total of at least \$8.3 billion in charitable donations in 2010. This is a nominal increase of approximately \$500 million (or 6.5%) over the \$7.8 billion claimed in 2009. Adjusting for the effects of inflation, this increase is equivalent to an increase of approximately 4.6%.

## PERCENTAGE OF TAXFILERS CLAIMING DONATIONS

Preliminary estimates also indicate that 23.4% of taxfilers claimed donations, up from 23.1% in 2009. While the news that the percentage of taxfilers claiming donations is up slightly is most welcome, it is important to note that this is still down from 2008, when 24.1% of taxfilers claimed donations. Overall, there is little indication that the long-term trend of a decline in the percentage of taxfilers claiming donations is reversing.

## TYPICAL DONATION AMOUNTS

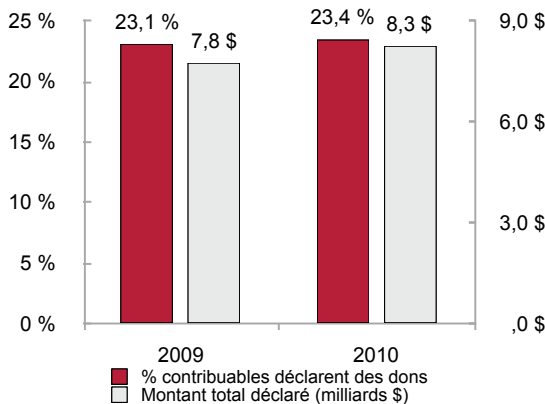
Taxfilers claimed an average of \$1,437 each in 2010, up 4.2% from \$1,380 in 2009. Adjusting for the effects of inflation, average donations increased by approximately 2.3%. Median donations claimed went from \$250 to \$260 over the same period, a much smaller increase. The patterning in these figures (with total donations claimed increasing more than the mean and median) is consistent with the notion that an appreciable proportion of the increase is being driven by a comparatively small number of large value donations.

## THE EFFECTS OF TAX SHELTER ARRANGEMENTS

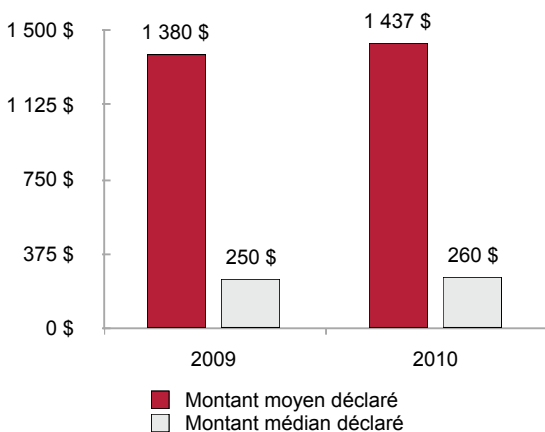
It is important to note that the figures presented above do not compensate for the effects of tax shelter arrangements. Over recent years, abusive tax shelter arrangements have artificially inflated donations claimed by Canadians beyond the benefit that would be realized by the charities receiving them. The total amount involved at peak (2006) was slightly over \$1.3 billion. The amounts involved in these arrangements have steadily been declining and we believe that the effect of these arrangements on 2009 – 2010 trends is negligible.

# NOTE DE RECHERCHE

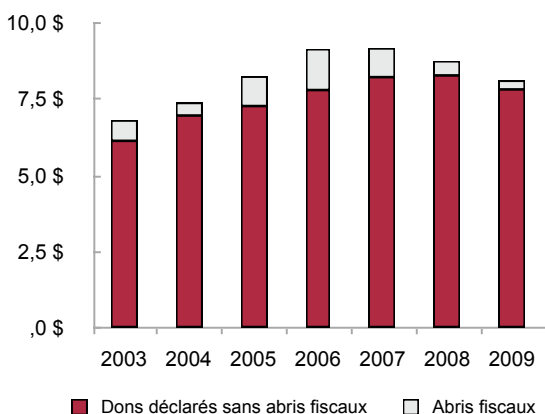
Le pourcentage de contribuables déclarant des dons et le total des dons déclarés ont augmenté.



Le montant moyen et le montant médian des dons déclarés ont augmenté.



Les effets des abris fiscaux ont atteint un sommet en 2006 et n'ont cessé de diminuer.



## VALEUR TOTALE DES DONNS

Les estimations préliminaires publiées par Statistique Canada indiquent que les contribuables canadiens ont déclaré un total d'au moins 8.3 milliards de dollars en dons de bienfaisance en 2010. Ceci représente une augmentation nominale d'environ 500 millions de dollars (soit 6,5 %) par rapport au montant total de 7,8 milliards de dollars déclarés en 2009. Compte tenu des effets de l'inflation, ce chiffre représente une augmentation d'environ 4,6 %.

## POURCENTAGE DE CONTRIBUABLES DÉCLARANT DES DONNS

Les estimations préliminaires indiquent également que 23,4 % des contribuables ont déclaré des dons, comparativement à 23,1 % en 2009. Tandis que l'augmentation légère du nombre de contribuables déclarant des dons est une bonne nouvelle, il faut également noter que ce chiffre est en baisse par rapport à 2008, où 24,1 % des contribuables ont déclaré des dons. Globalement, rien n'indique que la diminution à long terme du pourcentage de contribuables déclarant des dons se renverse.

## MONTANTS TYPIQUES DES DONNS

Les contribuables ont déclaré une moyenne de 1 437 \$ chacun en 2010, ce qui représente une augmentation de 4,2 % par rapport à 1 380 \$ en 2009. Compte tenu des effets de l'inflation, le montant moyen des dons a augmenté d'environ 2,3 %. Le montant médian des dons déclarés est passé de 250 \$ à 260 \$ au cours de la même période, ce qui représente une augmentation beaucoup plus faible. Le profil de ces chiffres (l'augmentation du total des dons déclarés étant plus importante que la moyenne et la valeur médiane) correspond à la notion qu'une proportion considérable de l'augmentation est attribuable à un nombre relativement petit de dons de grande valeur.

## EFFETS DES ARRANGEMENTS D'ABRI FISCAL

Il est important de noter que les chiffres présentés ci-dessus ne compensent pas les effets des arrangements d'abri fiscal. Au cours des dernières années, les abris fiscaux abusifs ont artificiellement gonflé le montant des dons déclarés par les Canadiens au-delà de l'avantage qui en aurait été tiré par les organismes de bienfaisance bénéficiaires. À son sommet en 2006, le montant total en cause s'élevait à un peu plus de 1,3 milliard de dollars. Les montants impliqués sont en constante diminution et nous croyons que l'effet de ces abris sur les tendances de 2009-2010 est négligeable.