

Les organismes du domaine des services sociaux au Canada

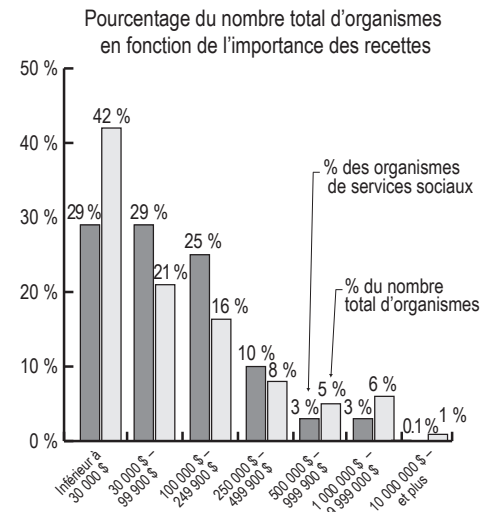


Selon l'Enquête nationale auprès des organismes à but non lucratif et bénévoles (ENONB) de 2003, il existe au Canada 19 000 organismes du domaine des services sociaux, qui représentent 12 % des 161 000 organismes sans but lucratif et bénévoles du Canada. Les organismes du domaine des services sociaux sont le troisième type d'organisme à but non lucratif et bénévole le plus répandu au pays. Le montant total annuel des recettes de ces organismes s'élève à 11,1 milliards de dollars, soit 10 % du montant total des recettes pour tous les organismes confondus (112 milliards de dollars).

du domaine des services sociaux ont le statut d'organisme de bienfaisance. Grâce à ce statut, les organismes peuvent émettre des reçus d'impôt pour dons et avoir accès aux fonds d'une fondation, avantages qui, aux termes de la loi, sont réservés aux organismes de bienfaisance enregistrés.

Montant des recettes

Pour ce qui est du montant des recettes annuelles, les organismes du domaine des services sociaux tendent à avoir des recettes plus grandes que celles des autres types d'organismes à but non lucratif et bénévoles. La moitié (50%)* d'entre eux affichent des recettes annuelles d'au moins 100 000 dollars, par rapport à un peu plus du tiers (36 %) tous organismes confondus. Les organismes du domaine des services sociaux sont presque deux fois plus susceptibles que les autres organismes d'avoir des recettes annuelles d'au moins un million de dollars (12 % par rapport à 7 %).



Source des recettes

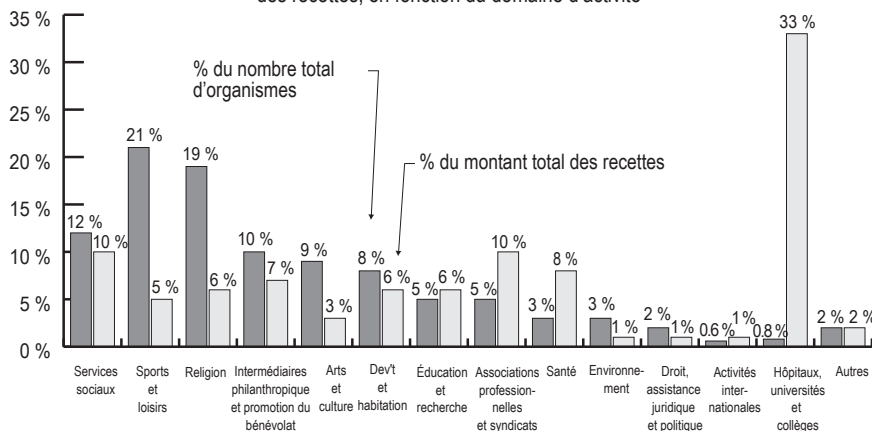
Une plus grande partie des recettes des organismes du domaine des services sociaux provient de source gouvernementale, et une partie moindre provient du revenu gagné et des dons qu'il n'est le cas dans le secteur en général. En fait, les recettes de source gouvernementale représentent les deux tiers (66 %) des recettes des organismes du domaine des services sociaux. Le gros de ces recettes provient des gouvernements provinciaux. Le revenu gagné constitue la deuxième plus importante source de recettes (20 %) pour les organismes du domaine des services sociaux, suivis des dons (11 %).¹

* Ce chiffre diffère de la somme calculée à partir du tableau en raison de l'arrondissement des chiffres s'appliquant aux catégories individuelles.
¹ La catégorie des dons comprend 4 % provenant de dons individuels; 3 % provenant d'organismes de collecte de fonds et de fondations familiales et communautaires; 1 % provenant de décaissements faits par d'autres organismes à but non lucratif; 2 % provenant de commandites, dons ou subventions (ne totalise pas 11 % en raison de l'arrondissement).

Statut juridique

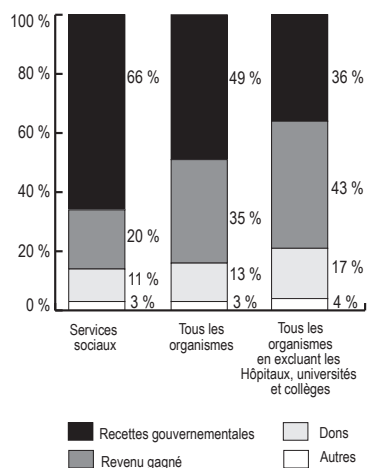
Les organismes du domaine des services sociaux sont plus susceptibles que les organismes sans but lucratif et bénévoles en général d'être des organismes de bienfaisance enregistrés. Un peu plus de la moitié (56 %) des organismes à but non lucratif et bénévoles au Canada sont des organismes de bienfaisance enregistrés alors que près des trois quarts (72 %) des organismes

Pourcentage du nombre total d'organismes et pourcentage du montant total des recettes, en fonction du domaine d'activité



Les organismes du domaine des services sociaux au Canada

Sources de revenus



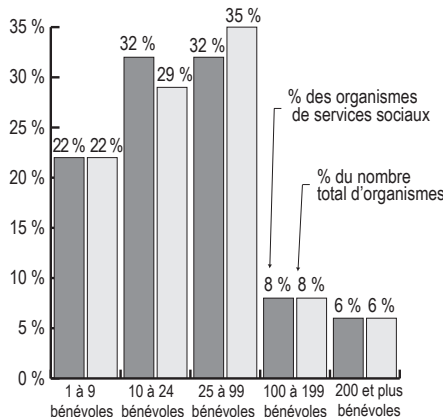
Ce profil de recettes se distingue de celui de tous les organismes à but non lucratif et bénévoles, dont 49 % des recettes proviennent de source gouvernementale, 35 % du revenu gagné et 13 % de dons. Ce profil se distingue encore plus de celui du secteur en général lorsque l'on exclut les hôpitaux, les universités et les collèges, dont 36 % des recettes proviennent de source gouvernementale, 43 % du revenu gagné et 17 % de dons.

Bénévoles

Au total, les organismes du domaine des services sociaux font appel à 3,6 millions de bénévoles. Ce chiffre représente environ 19 %* de tous les bénévoles du secteur des organismes à but non lucratif et bénévoles, chiffre qui est plus élevé que ce à quoi on aurait pu s'attendre étant donné que les organismes du domaine des services sociaux représentent à peine

12 % de tous les organismes confondus. De façon générale, la présence des bénévoles au sein des organismes du domaine des services sociaux reflète leur présence au sein du secteur à but non lucratif et bénévole dans son ensemble. Toutefois, les organismes du domaine des services sociaux sont légèrement plus susceptibles d'avoir de 10 à 24 bénévoles (32 %, par rapport à 29 % tous organismes confondus) et légèrement moins susceptibles de compter de 25 à 99 bénévoles (32 % par rapport à 35 %).

Pourcentage du nombre total d'organismes selon le nombre de bénévoles



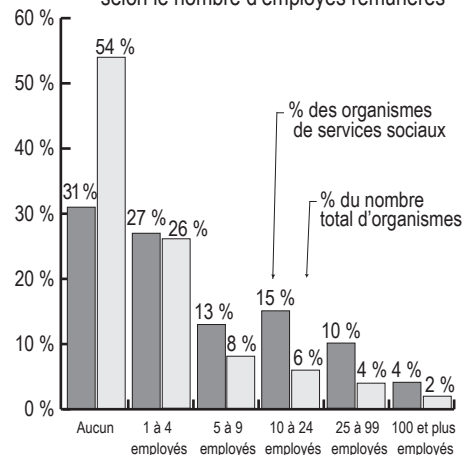
Salariés

Les organismes du domaine des services sociaux emploient environ 297 000 personnes au Canada. Ce chiffre représente presque 15 % des salariés travaillant dans le secteur à but non lucratif et bénévole. Soixante-cinq pour cent des salariés œuvrant dans les organismes du domaine des services sociaux

occupent des postes permanents et 57 % travaillent à temps plein.

Les organismes du domaine des services sociaux sont plus susceptibles que les autres types d'organismes d'avoir des salariés. Plus des deux tiers (69 %) des organismes du domaine des services sociaux disposent de salariés, comparativement à moins de la moitié (46 %) pour tous les organismes à but non lucratif et bénévoles. Si l'on compare avec le secteur dans son ensemble, les organismes du domaine des services sociaux sont aussi plus susceptibles que les autres types d'organismes d'avoir un grand effectif de salariés. Par exemple, 14 % des organismes du domaine des services sociaux comptent un effectif d'au moins 25 salariés, par rapport à 6 % seulement de tous les organismes à but non lucratif et bénévoles. ▽

Pourcentage du nombre total d'organismes selon le nombre d'employés rémunérés



* = La taille réduite de l'échantillon peut affecter la fiabilité de cette estimation.

L'Enquête nationale auprès des organismes à but non lucratif et bénévoles (ENONB) a été effectuée par un consortium d'organismes : Imagine Canada (autrefois le Centre canadien de philanthropie), l'Alliance de recherche universités-communautés en économie sociale à l'Université du Québec à Montréal, la Canada West Foundation, le Conseil canadien de développement social, le Capacity Development Network (Réseau de développement des moyens d'action) de l'Université de Victoria, le Community Services Council (Conseil des services communautaires) de Terre-Neuve et Labrador, le Voluntary and Non-profit Sector Organization of Manitoba (Organisme du secteur bénévole et sans but lucratif du Manitoba), la School of Policy Studies (Faculté de politiques publiques) de l'Université Queen's et Statistique Canada.

Forces vitales de la collectivité : faits saillants de l'Enquête nationale auprès des organismes sans but lucratif et bénévoles, consultable à www.nonprofitscan.ca, contient une synthèse des conclusions de cette enquête.

Imagine Canada
Give. Volunteer. Engage.
Donner. S'engager. Agir.

Canada

Imagine Canada
425, avenue University, bureau 900
Toronto (Ontario) M5G 1T6
Téléphone : (416) 597-2293
Numéro sans frais : 1-800-263-1178
Télécopieur : (416) 597-2294
Courriel : info@imaginecanada.ca

Financé par le gouvernement du Canada dans le cadre de l'Initiative sur le secteur bénévole et communautaire.