

Les organismes du domaine des arts et de la culture au Canada



Give. Volunteer. Engage.
Donner. S'engager. Agir.

Selon l'Enquête nationale auprès des organismes à but non lucratif et bénévoles (ENONB) de 2003, il existe au Canada 13 700 organismes du domaine des arts et de la culture, qui représentent 9 % des 161 000 organismes sans but lucratif et bénévoles du Canada. Les organismes du domaine des arts et de la culture sont le cinquième type d'organisme à but non lucratif et bénévole le plus répandu au pays. Le montant total annuel des recettes de ces organismes s'élève à 3,4 milliards de dollars, soit 3 % du montant total des recettes pour tous les organismes confondus (112 milliards de dollars).

Statut juridique

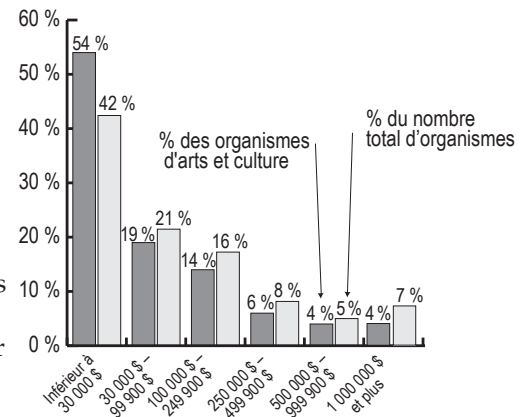
Les organismes du domaine des arts et de la culture sont moins susceptibles que les organismes sans but lucratif et bénévoles en général d'être des organismes de bienfaisance enregistrés. Un peu moins de la moitié (46 %) des organismes du domaine des arts et de la culture ont le statut d'organisme de bienfaisance par rapport à plus de la moitié (56 %) des organismes du

secteur en général. Grâce à ce statut, les organismes peuvent émettre des reçus d'impôt pour dons et avoir accès aux fonds d'une fondation, avantages qui, aux termes de la loi, sont réservés aux organismes de bienfaisance enregistrés.

Montant des recettes

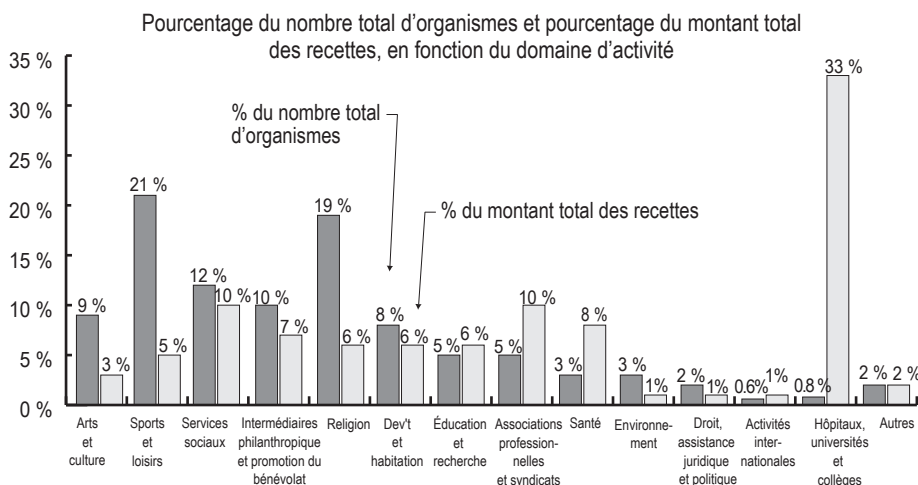
Pour ce qui est du montant des recettes annuelles, les organismes du domaine des arts et de la culture tendent à avoir des recettes plus faibles que celles des autres types d'organismes à but non lucratif et bénévoles. Plus de la moitié (54 %) des organismes du domaine des arts et de la culture affichent des recettes annuelles de moins de 30 000 dollars, par rapport à 42 % tous organismes confondus. Un autre 39 % des organismes du domaine des arts et de la culture ont des recettes annuelles de taille moyenne, c'est-à-dire que le montant de celles-ci s'établit entre 30 000 et 499 999 dollars. Seulement 7 % de ces organismes enregistrent des recettes annuelles de 500 000 dollars ou plus, par rapport à 12 % tous organismes confondus.

Pourcentage du nombre total d'organismes en fonction de l'importance des recettes



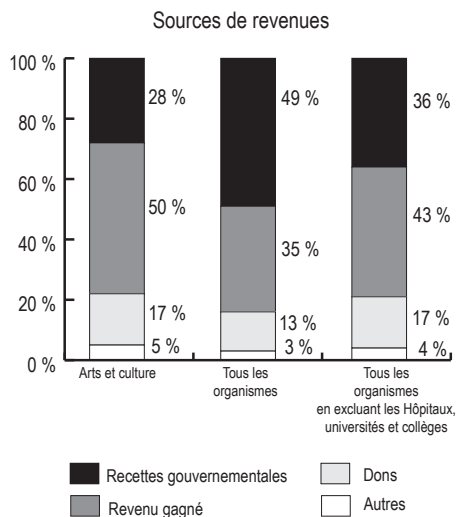
Source des recettes

Une plus grande partie des recettes des organismes du domaine des arts et de la culture provient du revenu gagné et une partie moindre provient de source gouvernementale qu'il n'est le cas dans le secteur en général. En fait, le revenu gagné représente la moitié (50 %) des recettes des organismes du domaine des arts et de la culture. Le gros de ces recettes est tiré de droits perçus pour des biens et services. Les recettes de source gouvernementale constituent la plus importante source de recettes (28 %) pour les organismes du domaine des arts et de la culture, suivies des dons (17 %).¹ Ce profil de recettes se distingue de celui pour tous les organismes à but non lucratif et bénévoles, dont seulement 35 % des recettes proviennent



¹ La catégorie des dons comprend 7 % provenant de dons individuels; 1 % provenant d'organismes de collecte de fonds et de fondations familiales et communautaires; 1 % provenant d'autres organismes à but non lucratif; et 8 % provenant de commandites, dons ou subventions).

Les organismes du domaine des arts et de la culture au Canada

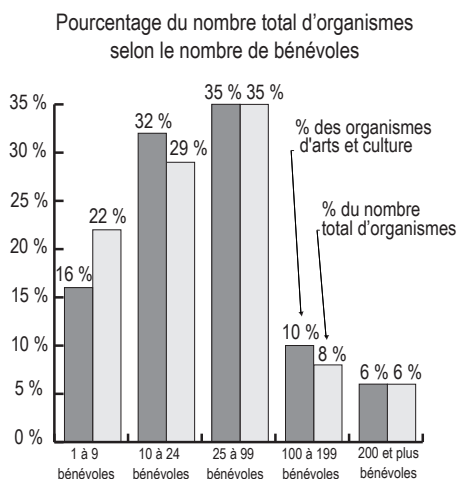


du revenu gagné et 49 % de source gouvernementale. Ce profil ressemble à celui du secteur en général lorsque l'on exclut les hôpitaux, les universités et les collèges. Toutefois, même lorsqu'on les compare à ce groupe, les organismes du domaine des arts et de la culture dépendent davantage du revenu gagné et moins de recettes de source gouvernementale.

Bénévoles

Au total, les organismes du domaine des arts et de la culture font appel à plus de 930 000 bénévoles. Ce chiffre représente 5 % de tous les bénévoles du secteur des organismes à but non lucratif et bénévoles, chiffre qui est légèrement moins élevé que ce à quoi on aurait pu s'attendre étant donné que les organismes du domaine des

arts et de la culture représentent 9% de tous les organismes confondus. Les organismes du domaine des arts et de la culture sont moins susceptibles que les autres types d'organismes d'avoir un effectif de bénévoles de moins de 10 bénévoles et ils sont légèrement plus susceptibles d'avoir un effectif de 10 à 24 bénévoles. À peine 16 % d'entre eux ont moins de 10 bénévoles (par rapport à 22 % tous organismes confondus). Trente-deux pour cent des organismes du domaine des arts et de la culture comptent de 10 à 24 bénévoles (par rapport à 29 % tous organismes confondus).

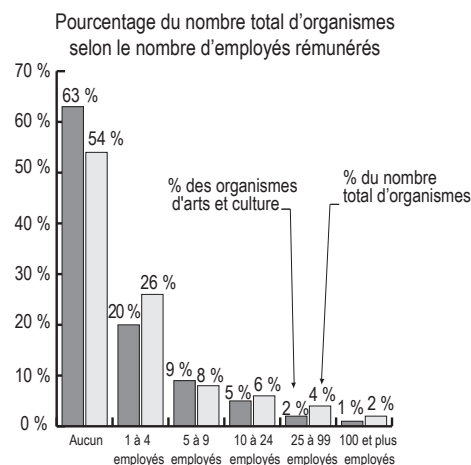


Salariés

Les organismes du domaine des arts et de la culture emploient environ 73 000 personnes au Canada. Ce

chiffre représente presque 4 % des salariés travaillant dans le secteur à but non lucratif et bénévole. Plus de la moitié (56 %) des salariés œuvrant dans les organismes du domaine des arts et de la culture travaillent à temps plein, soit à peu près la même proportion que dans le secteur en général. Toutefois, seulement 31 % d'entre eux occupent des postes permanents par rapport à 65 % des salariés dans le secteur dans son ensemble.

Les organismes du domaine des arts et de la culture sont moins susceptibles que les autres types d'organismes d'avoir des salariés. En réalité, près des deux tiers (63 %) des organismes du domaine des arts et de la culture sont entièrement gérés par des bénévoles, comparativement à 54% de tous les organismes à but non lucratif et bénévoles. Vingt pour cent des organismes du domaine des arts et de la culture ont de un à quatre salariés et 3 % en ont 25 et plus.



L'Enquête nationale auprès des organismes à but non lucratif et bénévoles (ENONB) a été effectuée par un consortium d'organismes : Imagine Canada (autrefois le Centre canadien de philanthropie), l'Alliance de recherche universités-communautés en économie sociale à l'Université du Québec à Montréal, la Canada West Foundation, le Conseil canadien de développement social, le Capacity Development Network (Réseau de développement des moyens d'action) de l'Université de Victoria, le Community Services Council (Conseil des services communautaires) de Terre-Neuve et Labrador, le Voluntary and Non-profit Sector Organization of Manitoba (Organisme du secteur bénévole et sans but lucratif du Manitoba), la School of Policy Studies (Faculté de politiques publiques) de l'Université Queen's et Statistique Canada.

Forces vitales de la collectivité : faits saillants de l'Enquête nationale auprès des organismes sans but lucratif et bénévoles, consultable à www.nonprofitscan.ca, contient une synthèse des conclusions de cette enquête.



Imagine Canada
425, avenue University, bureau 900
Toronto (Ontario) M5G 1T6
Téléphone: (416) 597-2293
Numéro sans frais : 1-800-263-1178
Télécopieur : (416) 597-2294
Courriel : info@imaginecanada.ca

Financé par le gouvernement du Canada dans le cadre de l'Initiative sur le secteur bénévole et communautaire.