

# Les organismes du domaine des sports et loisirs au Canada



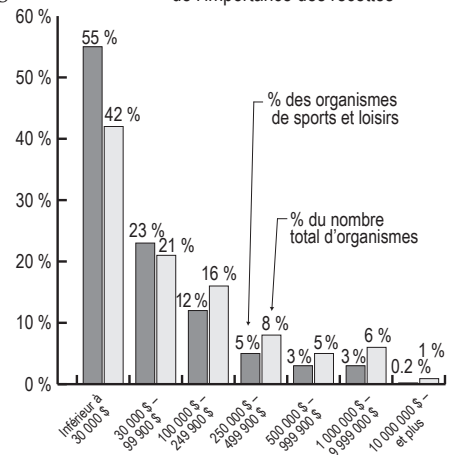
Selon l'Enquête nationale auprès des organismes à but non lucratif et bénévoles (ENONB) de 2003, il existe au Canada 33 600 organismes du domaine des sports et loisirs, qui représentent 21 % des 161 000 organismes sans but lucratif et bénévoles du Canada. Les organismes du domaine des sports et loisirs sont le type d'organisme à but non lucratif et bénévole le plus répandu au pays. Le montant total annuel des recettes de ces organismes s'élève à 6,1 milliards de dollars, soit 5 % du montant total des recettes pour tous les organismes confondus (112 milliards de dollars).

alors qu'un peu plus du quart (27 %) des organismes du domaine des sports et loisirs ont le statut d'organisme de bienfaisance. Grâce à ce statut, les organismes peuvent émettre des reçus d'impôt pour dons et avoir accès aux fonds d'une fondation, avantages qui, aux termes de la loi, sont réservés aux organismes de bienfaisance enregistrés.

## Montant des recettes

Pour ce qui est du montant des recettes annuelles, les organismes du domaine des sports et loisirs tendent à avoir des recettes plus faibles que celles des autres types d'organismes à but non lucratif et bénévoles. Plus de la moitié (55 %) des organismes du domaine des sports et loisirs affichent des recettes annuelles de moins de 30 000 dollars, par rapport à 42 % tous organismes confondus. Un autre 40 % des organismes du domaine des sports et loisirs ont des recettes annuelles de taille moyenne, c'est-à-dire que le montant de celles-ci

Pourcentage du nombre total d'organismes en fonction de l'importance des recettes



s'établit entre 30 000 et 499 999 dollars. Seulement 6 % de ces organismes enregistrent des recettes annuelles de 500 000 dollars ou plus, par rapport à 12 % tous organismes confondus.

## Source des recettes

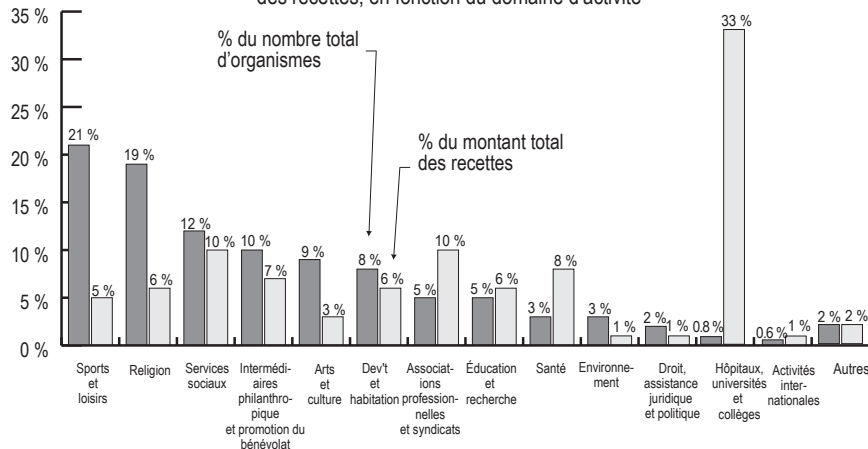
Une plus grande partie des recettes des organismes du domaine des sports et loisirs provient du revenu gagné et des dons, et une partie moindre provient de source gouvernementale qu'il n'est le cas dans le secteur en général. En fait, le revenu gagné représente presque les deux tiers (65 %) des recettes des organismes du domaine des sports et loisirs. Le gros de ces recettes est tiré de droits versés pour des biens et services et de droits d'adhésion. Les dons constituent la deuxième plus importante source de recettes (20%)<sup>1</sup>

<sup>1</sup> Ce chiffre comprend 3 % provenant de dons individuels; 15 % provenant de commandites, dons ou subventions; et 1 % provenant de décaissements faits par d'autres organismes à but non lucratif (ne totalise pas 20 % en raison de l'arrondissement).

## Statut juridique

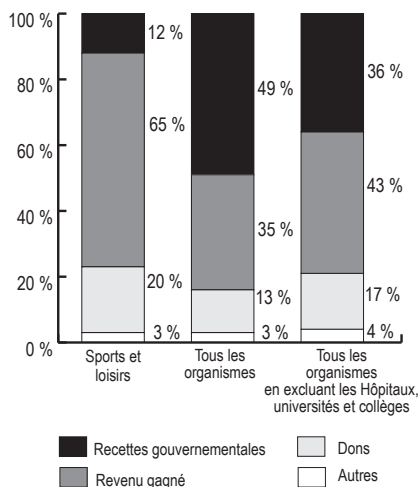
Les organismes du domaine des sports et loisirs sont beaucoup moins susceptibles que les organismes sans but lucratif et bénévoles en général d'être des organismes de bienfaisance enregistrés. Plus de la moitié (56 %) des organismes à but non lucratif et bénévoles au Canada sont des organismes de bienfaisance enregistrés

Pourcentage du nombre total d'organismes et pourcentage du montant total des recettes, en fonction du domaine d'activité



# Les organismes du domaine des sports et loisirs au Canada

Sources de revenus



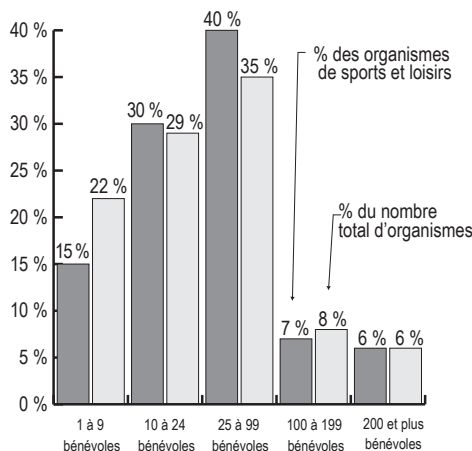
pour les organismes du domaine des sports et loisirs, suivis des recettes de source gouvernementale (12%). Ce profil de recettes se distingue de celui pour tous les organismes à but non lucratif et bénévoles, dont 35% des recettes proviennent du revenu gagné et 49% de source gouvernementale. Ce profil ressemble sensiblement à celui du secteur lorsque l'on exclut les hôpitaux, les universités et les collèges. Toutefois, même lorsqu'on le compare à ce groupe, les organismes du domaine des sports et loisirs dépendent davantage du revenu gagné et moins de recettes de source gouvernementale.

## Salariés

Les organismes du domaine des sports et loisirs emploient près de 131 000 personnes au Canada. Ce chiffre représente un peu plus de 6% de tous les salariés travaillant dans le secteur à but non lucratif et bénévole. Environ la moitié des salariés œuvrant dans les organismes du domaine des sports et loisirs travaillent à temps partiel et l'autre moitié à temps plein. Toutefois, seulement 31% d'entre eux occupent des postes permanents par rapport à 65% des salariés dans le secteur dans son ensemble.

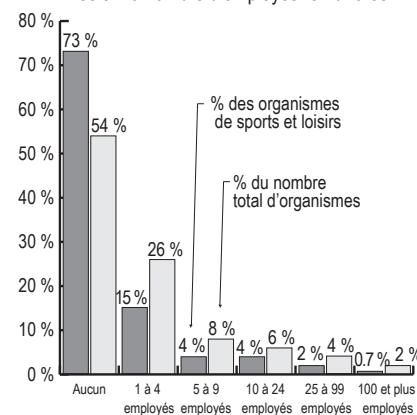
Les organismes du domaine des sports et loisirs sont moins susceptibles que les autres types d'organismes d'avoir des salariés. En réalité, près des trois quarts (73%) des organismes du domaine des sports et loisirs sont entièrement gérés par des bénévoles, comparativement à 54% de tous les organismes. ⚡

Pourcentage du nombre total d'organismes selon le nombre de bénévoles



et ils sont moins susceptibles d'avoir un effectif de bénévoles de petite taille. Par exemple, 70% d'entre eux ont de 10 à 99 bénévoles (par rapport à 64% tous organismes confondus) et seulement 15% comptent de 1 à 9 bénévoles (par rapport à 22% tous organismes confondus).

Pourcentage du nombre total d'organismes selon le nombre d'employés rémunérés



## Bénévoles

Au total, les organismes du domaine des sports et loisirs font appel à 5,3 millions de bénévoles. Ce chiffre

L'Enquête nationale auprès des organismes à but non lucratif et bénévoles (ENONB) a été effectuée par un consortium d'organismes : Imagine Canada (autrefois le Centre canadien de philanthropie), l'Alliance de recherche universités-communautés en économie sociale à l'Université du Québec à Montréal, la Canada West Foundation, le Conseil canadien de développement social, le Capacity Development Network (Réseau de développement des moyens d'action) de l'Université de Victoria, le Community Services Council (Conseil des services communautaires) de Terre-Neuve et Labrador, le Voluntary and Non-profit Sector Organization of Manitoba (Organisme du secteur bénévole et sans but lucratif du Manitoba), la School of Policy Studies (Faculté de politiques publiques) de l'Université Queen's et Statistique Canada.

Forces vitales de la collectivité : faits saillants de l'Enquête nationale auprès des organismes sans but lucratif et bénévoles, consultable à [www.nonprofitscan.ca](http://www.nonprofitscan.ca), contient une synthèse des conclusions de cette enquête.



Imagine Canada  
425, avenue University, bureau 900  
Toronto (Ontario) M5G 1T6  
Téléphone: (416) 597-2293  
Numéro sans frais : 1-800-263-1178  
Télécopieur : (416) 597-2294  
Courriel : [info@imaginecanada.ca](mailto:info@imaginecanada.ca)

Financé par le gouvernement du Canada dans le cadre de l'Initiative sur le secteur bénévole et communautaire.