

Les organismes du domaine religieux au Canada



Selon l'Enquête nationale auprès des organismes à but non lucratif et bénévoles (ENONB) de 2003, il existe au Canada près de 31 000 organismes du domaine religieux, qui représentent 19 % des 161 000 organismes sans but lucratif et bénévoles du Canada. Les organismes du domaine religieux sont le deuxième type d'organisme à but non lucratif et bénévole le plus répandu au pays. Le montant total annuel des recettes de ces organismes s'élève à 6,8 milliards de dollars*, soit 6 % du montant total des recettes pour tous les organismes confondus (112 milliards de dollars).*

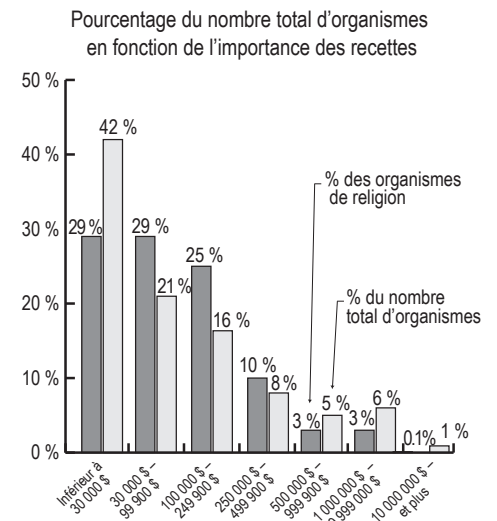
Statut juridique

Les organismes du domaine religieux sont beaucoup plus susceptibles que les organismes sans but lucratif et bénévoles en général d'être des organismes de bienfaisance enregistrés. Un peu plus de la moitié (56 %) des organismes à but non lucratif et bénévoles au Canada sont des organismes de bienfaisance enregistrés alors que 94 % des organismes du domaine

religieux ont le statut d'organisme de bienfaisance. Il s'agit de la proportion la plus élevée dans le secteur des organismes sans but lucratif et bénévoles. Grâce à ce statut, les organismes peuvent émettre des reçus d'impôt pour dons et avoir accès aux fonds d'une fondation, avantages qui, aux termes de la loi, sont réservés aux organismes de bienfaisance enregistrés.

Montant des recettes

Pour ce qui est du montant des recettes annuelles, les organismes du domaine religieux tendent à avoir des recettes de taille moyenne. Près des deux tiers (64 %) d'entre eux affichent des recettes annuelles s'établissant entre 30 000 et 499 999 dollars, par rapport à moins de la moitié (45 %) pour tous les organismes sans but lucratif et bénévoles confondus. Seuls 29 % des organismes du domaine religieux enregistrent des recettes annuelles dont le montant est inférieur à 30 000 dollars, par rapport à 42 % tous organismes confondus. Seulement 6 % d'entre eux enregist-

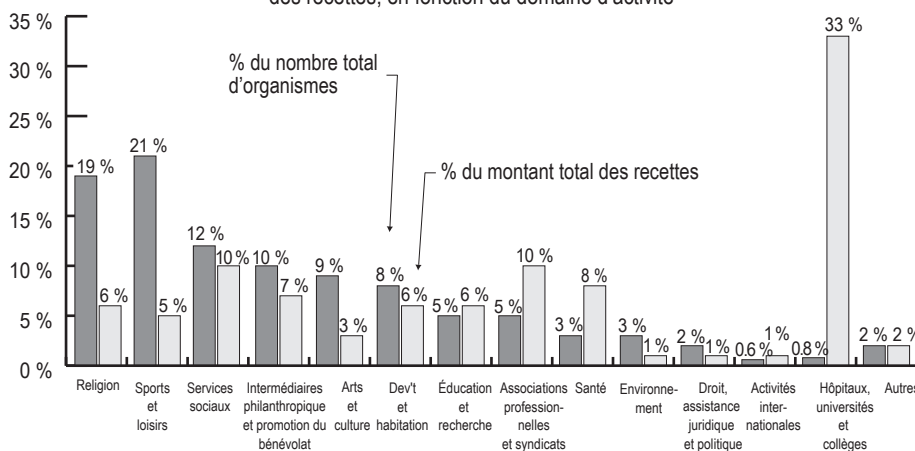


trent des recettes annuelles de 500 000 dollars ou plus, par rapport à 12 % tous organismes confondus.

Source des recettes

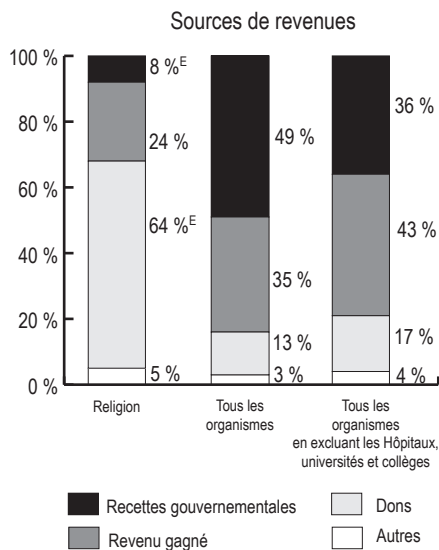
Une plus grande partie des recettes des organismes du domaine religieux provient de dons, et une partie moindre provient de source gouvernementale et du revenu gagné qu'il n'est le cas dans le secteur en général. En fait, les dons représentent presque les deux tiers (64%*) des recettes des organismes du domaine religieux. Le gros de ces recettes provient de dons des particuliers. Le revenu gagné constitue la deuxième plus importante source de recettes (24 %) pour les organismes du domaine religieux. Seuls 8%* de leurs recettes proviennent de source gouvernementale. Ce profil de recettes se distingue de celui de tous les organismes à but non lucratif et bénévoles, dont 49 % des recettes proviennent de source gouvernementale, 35 % du revenu gagné et 13 % seulement de dons. Ce profil se distingue également de celui du

Pourcentage du nombre total d'organismes et pourcentage du montant total des recettes, en fonction du domaine d'activité



* = La taille réduite de l'échantillon peut affecter la fiabilité de cette estimation

Les organismes du domaine religieux au Canada

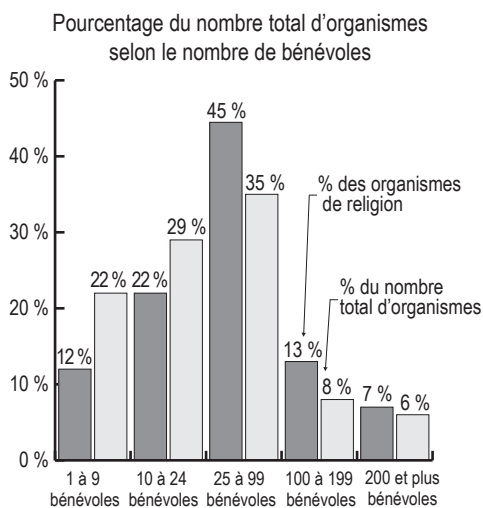


secteur en général lorsque l'on exclut les hôpitaux, les universités et les collèges, dont 36 % des recettes proviennent de source gouvernementale, 43 % du revenu gagné et 17 % de dons.

Bénévoles

Au total, les organismes du domaine religieux font appel à plus de 2 millions de bénévoles. Ce chiffre représente 11 % de tous les bénévoles du secteur des organismes à but non lucratif et bénévoles, chiffre qui est moins élevé que ce à quoi on aurait pu s'attendre étant donné que les organismes du domaine religieux représentent à peine 19 % de tous les organismes confondus. Les organismes du domaine religieux sont plus susceptibles que les autres types d'organismes d'avoir un effectif

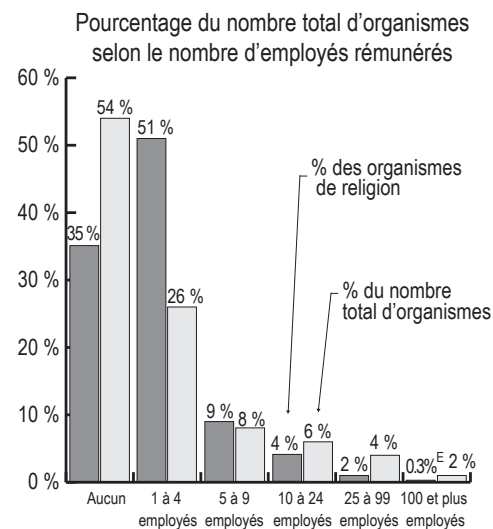
de bénévoles de taille moyenne et de grande taille. Par exemple, près des deux tiers (65 %) d'entre eux comptent au moins 25 bénévoles, par rapport à moins de la moitié (49 %) tous organismes confondus. Les organismes du domaine religieux au Canada



Salariés

Les organismes du domaine religieux emploient près de 109 000* personnes au Canada. Ce chiffre représente environ 5 %* des salariés travaillant dans le secteur à but non lucratif et bénévole. La grande majorité des salariés œuvrant dans les organismes du domaine religieux occupent des postes permanents (84 %*) et travaillent à temps plein (65 %*).

Les organismes du domaine religieux sont plus susceptibles que les autres types d'organismes à but non lucratif et bénévoles en général d'avoir des salariés. Soixante-cinq pour cent des organismes du domaine religieux disposent de salariés, comparativement à 46 % seulement pour tous les organismes à but non lucratif et bénévoles. Toutefois, les organismes du domaine religieux ne disposent généralement pas d'un grand effectif de salariés. Pus de la moitié (51 %) des organismes du domaine religieux comptent de 1 à 4 salariés par rapport à 26 % tous organismes confondus. Seuls 2 % d'entre eux comptent un effectif d'au moins 25 salariés, par rapport à 6 % tous organismes confondus. △



* = La taille réduite de l'échantillon peut affecter la fiabilité de cette estimation

L'Enquête nationale auprès des organismes à but non lucratif et bénévoles (ENONB) a été effectuée par un consortium d'organismes : Imagine Canada (autrefois le Centre canadien de philanthropie), l'Alliance de recherche universités-communautés en économie sociale à l'Université du Québec à Montréal, la Canada West Foundation, le Conseil canadien de développement social, le Capacity Development Network (Réseau de développement des moyens d'action) de l'Université de Victoria, le Community Services Council (Conseil des services communautaires) de Terre-Neuve et Labrador, le Voluntary and Non-profit Sector Organization of Manitoba (Organisme du secteur bénévole et sans but lucratif du Manitoba), la School of Policy Studies (Faculté de politiques publiques) de l'Université Queen's et Statistique Canada.

Forces vitales de la collectivité : faits saillants de l'Enquête nationale auprès des organismes sans but lucratif et bénévoles, consultable à www.nonprofitscan.ca, contient une synthèse des conclusions de cette enquête.

Imagine Canada
Give. Volunteer. Engage.
Donner. S'engager. Agir.

Canada

Imagine Canada
425, avenue University, bureau 900
Toronto (Ontario) M5G 1T6
Téléphone: (416) 597-2293
Numéro sans frais : 1-800-263-1178
Télécopieur : (416) 597-2294
Courriel : info@imaginecanada.ca

Financé par le gouvernement du Canada dans le cadre de l'Initiative sur le secteur bénévole et communautaire.